

Образовательный маршрут

для организации совместной деятельности детей и родителей в сети Интернет

Тема: «Расскажем детям о войне»

посвящается 75-летию Победы в Великой Отечественной Войне.

Воспитатель СП «Детский сад Журавушка»
ГБОУ СОШ №1 города Похвистнево
Феоктистова Наталья Сергеевна




Уважаемые родители!



2020 год является Годом Памяти и Славы. В этом году исполняется знаменательная дата – 75-лет Победы в Великой Отечественной Войне. Это – важное событие в истории нашей страны, поэтому так важно рассказать дошкольникам о героях войны, защитниках Родины, отстоявших родную землю. Научить детей гордиться мужеством, героизмом, стойкостью советских солдат и офицеров, передать детям память о самоотверженности тружеников тыла, не прервать живую нить памяти о героическом подвиге народа, лелеять ростки памяти о прадедах и их мужестве.

В результате совместного участия родителей и детей в образовательном маршруте «Расскажем детям о войне», участия в просмотре видеороликов, мультфильмов, дидактических и литературных игр дошкольники лучше узнают историю своей страны, у них сформируется чувство патриотизма, гордости за своих родных, уважение к ветеранам ВОВ, воспитается уважение к памяти.

Вы можете сами выбрать материал из рекомендованных упражнений и следовать маршруту или согласно дням недели.

№	Задание	Совместное выполнение задания в сети Интернет
Понедельник: "Что такое война?"		
Задание	Спросите ребенка, какой праздник отмечает	https://yandex.ru/video/preview/?filmId=39971113307202041

<p>№ 1</p>	<p>страна 9 мая ? Уточните, что ваш ребенок знает об этом дне?</p> 	<p>94&from=tabbar&parent-reqid=1589443298179843-1424462607033310270200129-production-app-host-vla-web-ур-93&text=какой+праздник+отмечает+страна+9+мая+рассказ+детей</p> 
<p>Задание № 2</p>	<p>Совместно с детьми просмотрите видеоролик о Великой Отечественной Войне. Задайте ребенку вопросы: Почему война называлась Великой Отечественной?</p>	<p>https://yandex.ru/video/preview/?filmId=1080010777219200101&text=краткий%20рассказ%20детям%20доу%20о%20во в&path=wizard&parent-reqid=1588238591164863-1809165203296728831700325-prestable-app-host-sas-web-ур-26&redircnt=1588241606.1</p>
<p>Задание № 3</p>	<p>Спросите у ребенка, какие он знает памятники в нашем городе? Рассмотрите памятники, которые есть в нашем городе, по возможности посетите «Вечный огонь»</p>	<p>https://samara.vsedomarossii.ru/city/2476/foto/sight</p>
<p>Задание № 4</p>	<p>Сконструируйте с ребенком «Танк»</p> 	<p>https://yandex.ru/video/preview/?filmId=2229146357809331316&text=%D0%BA%D0%B0%D0%BA+%D1%81%D0%B4%D0%B5%D0%BB%D0%B0%D1%82%D1%8C+%D1%82%D0%B0%D0%BD%D0%BA+%D0%B8%D0%B7+%D0%B1%D1%83%D0%BC%D0%B0%D0%B3%D0%B8+%D0%B4%D0%BB%D1%8F+%D0%B4%D0%B5%D1%82%D0%B5%D0%B9+3-4+%D0%BB%D0%B5%D1%82+%D0%94%D0%9E%D0%A3</p>
<p>Вторник: "Герои Великой Отечественной Войны"</p>		
<p>Задание</p>	<p>Вспомните с детьми, кто из ваших ближайших</p>	

<p>№ 1</p>	<p>родственников принимал участие в Великой Отечественной Войне. Рассмотрите семейный альбом, расскажите о ветеранах войны в вашей семье. Побеседуйте о том, где родственник воевал? Какие награды имеет? Просмотрите с детьми героев Советского союза Похвистневского района</p>	<p>http://museum.samgd.ru/mo/pohvistnevsky/citizens/80342/</p>
<p>Задание № 2</p>	<p>Предложите совместный семейный просмотр мультфильма "Спасибо деду за Победу!" созданного воспитанниками детского сада Журавушка. Проведите беседу по просмотренному мультфильму.</p>	<p>https://www.youtube.com/watch?v=N1mial_tY50</p> 
<p>Задание № 3</p>	<p>Прочитайте ребенку рассказ Л. Кассиль о подвигах советских воинов в годы войны Проведите беседу о прочитанном рассказе.</p>	<p>http://ladoved.narod.ru/skazki/60.zashitniki/zashitniki.pdf</p> 
<p>Задание № 4</p>	<p>Посмотрите с ребенком видео "Бессмертный полк г. Похвистнево"</p>	<p>https://yandex.ru/video/preview/?filmId=17259395096655034149&from=tabbar&reqid=1589444037835537-1157906335146953151800139-vla1-1266&text=бессмертный+полк+г+похвистнево+самарской</p>



[+области](#)

Среда: "Подвиг солдат"

Задание № 1

Посмотрите с ребенком диафильм «Рассказы разведчика Жилкина».
 Задайте ребенку, кто такой разведчик?
 Что случилось с Жилкиным в разведке?
 Что попало ему в портянку?

<https://allforchildren.ru/diafilm/diafilm286.php>



Задание № 2

В часы затишья бойцы танцевали и пели. Так и появилась знаменитая песня «Катюша». Катюша, какое красивое и нежное имя, но оно наводило ужас на врага, ведь так назывались артиллерийские установки. Вместе с ребенком прослушайте песню «Катюша»

<https://www.youtube.com/watch?v=MfLSOEGxbtw>

Задание № 3

Выполните совместно с ребенком упражнение «Образуй новое слово»

На земле защищала Родину пехота — ...пехотные войска.
 В воздухе воевали лётчики — ...воздушные войска.
 На море служат моряки — ...военно — морские флот.
 На границе служат пограничники — ...пограничные войска.
 Десантники прыгают с парашютов — ...десантные войска.
 Солдаты охраняют мир с помощью ракет —ракетные войска.



**Задание
№ 4**

Сконструируйте с ребенком **самолет** из бумаги.
Инструкция конструирования по ссылке.

<https://yandex.ru/video/preview/?filmId=17977314454132625413&text=как+сделать+самолет+своими+руками+из+бумаги+пошаговое+создание>

Четверг: "Символ Победы "

**Задание
№ 1**

Спросите у ребенка что такое символ победы?
Какие символы победы он знает?
Информация по ссылке

<http://chelib.ru/index.php/news/2251-eko-tur-po-miru-zapovednikov>

**Задание
№ 2**

Посмотрите с ребенком видео о том, почему георгиевская лента – символ победы, что обозначают цвета на ней.



Распечатайте шаблон и раскрасьте с детьми символ победы. Информация по ссылке.

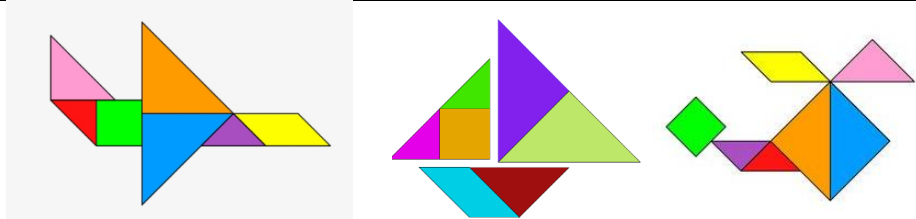
<https://yandex.ru/video/preview/?filmId=10182144427845583502&from=tabbar&parent-reqid=1589439790224163-358467014229833778000303-prestable-app-host-sas-web-yp-193&text=почему+георгиевская+лента+такого+цвета>

<http://3mu.ru/wp-content/uploads/2020/03/shablony-na-9-maya-18.pdf>

**Задание
№ 3**

Поиграйте со своим ребенком в игру
«Скажи наоборот».

Храбрый – трусливый
Большой – маленький
Старый – молодой
Военный – мирный
Добрый – злой

		Водный – сухопутный
Задание № 4	Создайте вместе с ребенком коллаж посвященный 75-летию Победы в ВОВ используя цветную бумагу.	
Пятница: "Салют Победы"		
Задание № 1	Прослушайте речь Левитана о капитуляции Германии. 9 мая.	https://www.youtube.com/watch?v=14mcZ_XY8xs
Задание № 2	Игра «Танграм» Сконструируйте вместе с ребенком по схеме самолет, вертолет, корабль. Предложите ребенку сосчитать сколько в фигуре треугольников, квадратов и т.д.	
Задание № 3	Просмотрите с детьми Парад победы 1945 года. Кликните по ссылке.	https://www.youtube.com/watch?v=FSU6Hd1KDb4
Задание № 4	Посмотрите презентацию: Салют на Красной площади в Москве. Сделайте с ребенком в нетрадиционно технике салют Победы на ваш выбор: цветными шерстяными нитками, пеной, солью, гуашь, акварельные краски, ватными палочками, в технике граттаж и т.д.	https://yandex.ru/video/preview/?filmId=1006005148585026830&parent-reqid=1588246846403376-1633815055516544501000183-production-app-host-vla-web-ур-160&path=wizard&text=салют+на+красной+Площади+в+в+ов Салют Победы нарисованный в нетрадиционной технике

Итак, наш маршрут закончен, но по этой теме можно найти очень много интересной и познавательной информации в сети Интернет.

Познавайте мир вместе со своими детьми!